

Инструкция по установке и настройке веб-конференции

1. Технические требования:

- PC с процессором не ниже 1GHz Pentium® или аналога 512 MB или больше оперативной памяти.
- Интернет-Explorer® 6.0 или более новый, или Mozilla® Firefox® 2.0, или более новый.
- Windows® 2000, XP, 2003 Сервер, Vista.
- Иметь наушники с микрофоном, для общения на конференции.

2. Как присоединиться к онлайн - конференции?

1 ШАГ. Зайти на сайт www.finfreedom.ru и справа в разделе события выбрать тот семинар, на котором желаете присутствовать, кликнуть на ссылку «Подать заявку».

Далее необходимо пройти процедуру регистрации на выбранный Вами онлайн-семинар, заполнив все необходимые для регистрации поля:

First Name – Имя

Last Name – Фамилия

(Убедительно просим Вас в этом же окне в скобках указать город из которого вы сегодня выходите на конференцию)

(Просим Вас не использовать клички, логины и т.д. Зарегистрированные под такими именами будут удалены без объяснения. Эта процедура необходима для улучшения проведения конференции).

Email Address – адрес электронной почты (на него Вам придет приглашение на конференцию и ссылка для активации).

Заполнив все поля необходимо нажать кнопку **Register Now**

2 ШАГ. На Ваш e-mail придет письмо с подтверждением Вашей регистрации и специальной ссылкой, через которую вы зайдете на страницу онлайн-семинара;

Презентация продуктов и услуг компании ICN Holding

ICN HOLDING

Webinar Registration

На данной конференции мы познакомим вас с финансовым планированием и инструментами для реализации вашего финансового плана. Ждем всех!

Register for Our Webinar

Use the form on the right to reserve your Webinar seat.

* Indicates a required field

Thu, Sep 29, 2011 7:00 PM - 8:00 PM MSD [Show time in my time zone](#)

* First Name: * Last Name:

Email Address:

By clicking this button you submit your information to the Webinar organizer, who will use it to communicate with you regarding this event and their other services.

[View system requirements](#)

Вы можете добавить данное мероприятие в свой календарь задач в Outlook

Thank you for registering

Ссылка выглядит следующим образом и нажимать на неё следует из письма!

Registration Complete

You have successfully registered for the following Webinar:

Презентация продуктов и услуг компании ICN Holding
Thursday, September 29, 2011 7:00 PM - 8:00 PM MSD

[Add to your Outlook calendar](#)

A confirmation email has been sent to you.

1. At the time above, click this link to join the Webinar:
<https://www1.gotomeeting.com/join/840785321/106695178>

This link **should not be shared** with others; it is unique to you.

2. You will be connected to audio using your computer's microphone and speakers (VoIP). A headset is recommended.

Or, you may select Use Telephone after joining the Webinar.

Toll: +1 (312) 878-0218


Access Code: 513-797-249
Audio PIN: Shown after joining the Webinar

Webinar ID: 840-785-321

System Requirements
PC-based attendees
Required: Windows® 7, Vista, XP or 2003 Server

Macintosh®-based attendees
Required: Mac OS® X 10.5 or newer

Read our [Audio Checklist](#) for tips on using your computer's microphone and speakers with GoToWebinar.



3 ШАГ. В день онлайн - семинара, за 30-60 минут до его начала, Вы должны зайти по ссылке из Вашего письма и приложение начнет автоматически загружаться. Возможно (в зависимости от Вашей системы) потребуется установить дополнительные программы из интернета. Для этого потребуется Ваше разрешение на его загрузку и установку.

Нажимайте «ДА», «Запустить» или «Run» до полной установки конференции. Это может занимать от 5ти секунд до нескольких минут и зависит от скорости Вашего интернета. **(При повторном подключении к нашим веб-конференциям программа запустится гораздо быстрее)**

3. Инструкция по программе

После успешного входа в онлайн-конференц-зал Вам откроется 2 окна программы.

В левом окне будут демонстрироваться слайды. Правое окно разберем подробнее ниже:

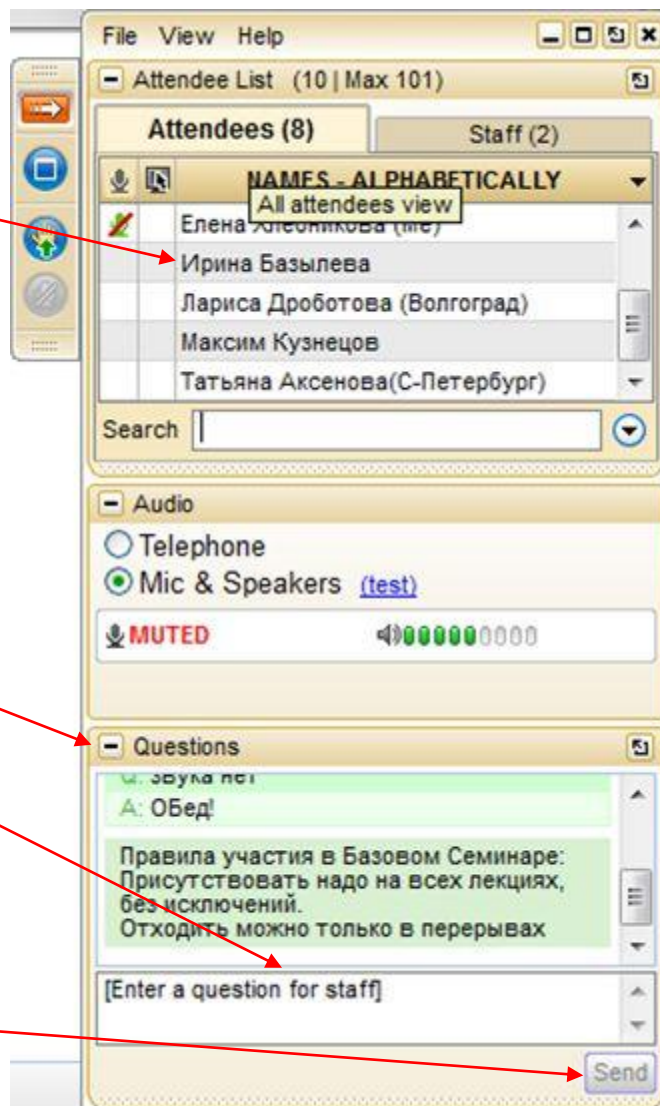
Правое окно

Attendee List – список участников, которые уже присутствуют


Questions – вы можете задавать докладчикам вопросы, используя данную форму.

Писать необходимо здесь


После написания вопроса нажмите «Send» и лектор увидит Ваш вопрос



Audio Mode – вы можете воспользоваться микрофоном, чтобы задавать вопросы голосом. Для того, чтобы

организаторы включили вам микрофон, поднимите руку, нажав на кнопку , которая находится в правой панели слева внизу (значок в этом положении означает что рука в данный момент у Вас опущена и для того, чтобы задать вопрос необходимо нажать на этот значок).

Значок в этом положении означает, что рука у Вас в данный момент поднята и чтобы её опустить,

необходимо опять нажать на эту же кнопку, которая будет выглядеть так .

Для настройки микрофона используйте ссылку **Audio Setup**

Важно!!!

До начала конференции каждые 10 секунд звучит звуковой сигнал, он нужен, чтобы Вы могли проверить свои наушники или колонки.

Комфортного Вам участия в наших конференциях!